



УПРАВЛЕНИЕ ФЕДЕРАЛЬНОЙ СЛУЖБЫ  
ГОСУДАРСТВЕННОЙ СТАТИСТИКИ  
ПО РЕСПУБЛИКЕ КРЫМ И Г. СЕВАСТОПОЛЮ

# Доходы, расходы и условия проживания домашних хозяйств Республики Крым



в 2022 году



# Доходы, расходы и условия проживания домашних хозяйств

Республики Крым




в 2022 году

- 01-02** Состав располагаемых ресурсов домашних хозяйств
- 03** Потребительские расходы домашних хозяйств
- 04** Структура потребительских расходов домашних хозяйств по типу населенных пунктов
- 05-06** Оценка финансового положения домашних хозяйств
- 07-08** Наличие предметов длительного пользования
- 09** Распределение домашних хозяйств по числу занимаемых жилых комнат
- 10** Распределение домашних хозяйств по размеру общей (полезной) площади занимаемого жилья

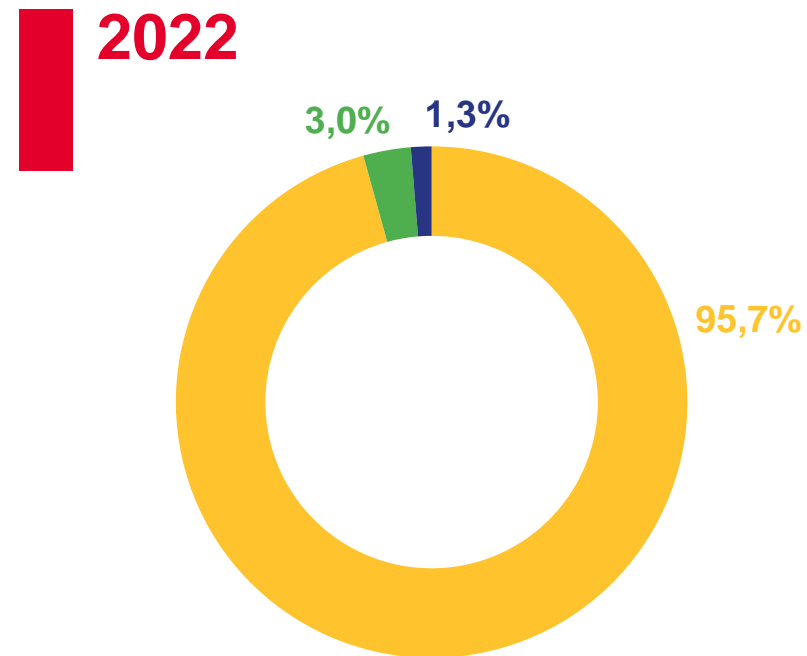





# СОСТАВ РАСПОЛАГАЕМЫХ РЕСУРСОВ ДОМАШНИХ ХОЗЯЙСТВ

в среднем на члена домохозяйства в месяц, рублей

	2021	2022
Располагаемые ресурсы 	18 907,2	21 956,7 ↑
из них:		
Денежный доход 	17 917,5	21 020,5 ↑
Стоимость натуральных поступлений 	604,5	654,0 ↑
Сумма займа и израсходованных сбережений 	385,3	282,3 ↓

Структура располагаемых ресурсов



-  Денежный доход
-  Стоимость натуральных поступлений
-  Сумма займа и израсходованных сбережений





# СОСТАВ РАСПОЛАГАЕМЫХ РЕСУРСОВ ДОМАШНИХ ХОЗЯЙСТВ ПО ТИПУ НАСЕЛЕННЫХ ПУНКТОВ

в 2022 году, в среднем на члена домохозяйства в месяц, рублей

Структура располагаемых ресурсов



**городская местность**

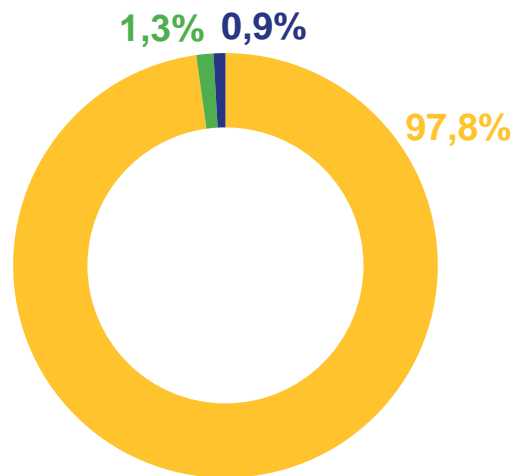
Располагаемые ресурсы **23 725,4**

из них:

Денежный доход **23 208,3**

Стоимость натуральных поступлений **316,8**

Сумма займа и израсходованных сбережений **200,3**



**сельская местность**

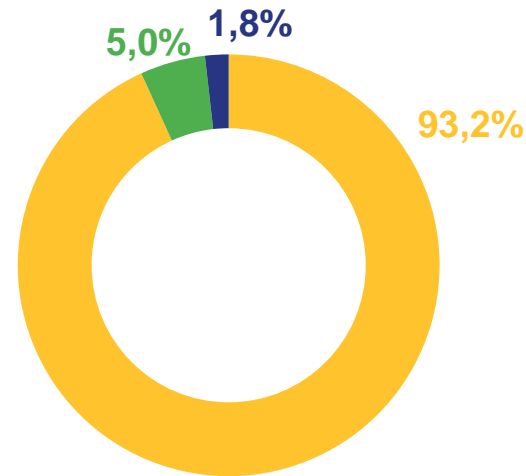
Располагаемые ресурсы **20 135,2**

из них:

Денежный доход **18 767,3**

Стоимость натуральных поступлений **1 001,2**

Сумма займа и израсходованных сбережений **366,7**



- Денежный доход
- Стоимость натуральных поступлений
- Сумма займа и израсходованных сбережений



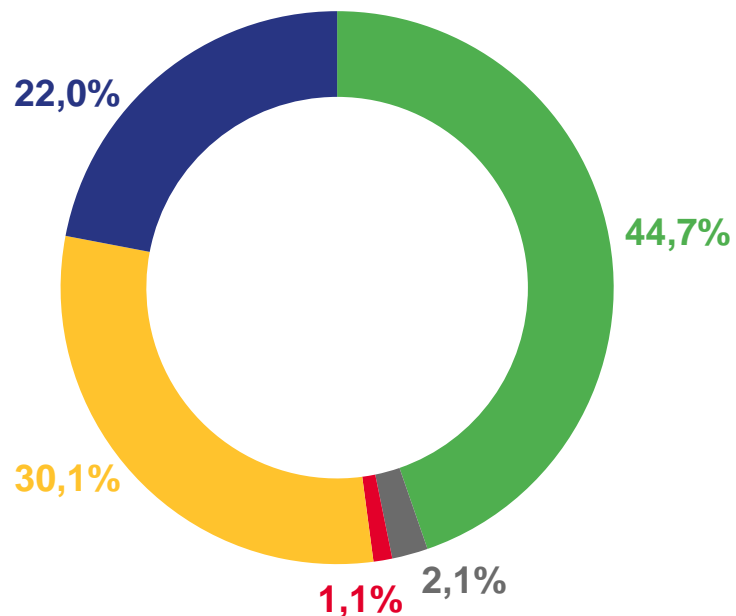


# ПОТРЕБИТЕЛЬСКИЕ РАСХОДЫ ДОМАШНИХ ХОЗЯЙСТВ

в 2022 году, в среднем на члена домохозяйства в месяц, рублей

## Структура потребительских расходов

изменения  
к 2021 году



- Расходы на покупку продуктов для домашнего питания
- Питание вне дома
- Расходы на покупку алкогольных напитков
- Расходы на покупку непродовольственных товаров
- Расходы на оплату услуг

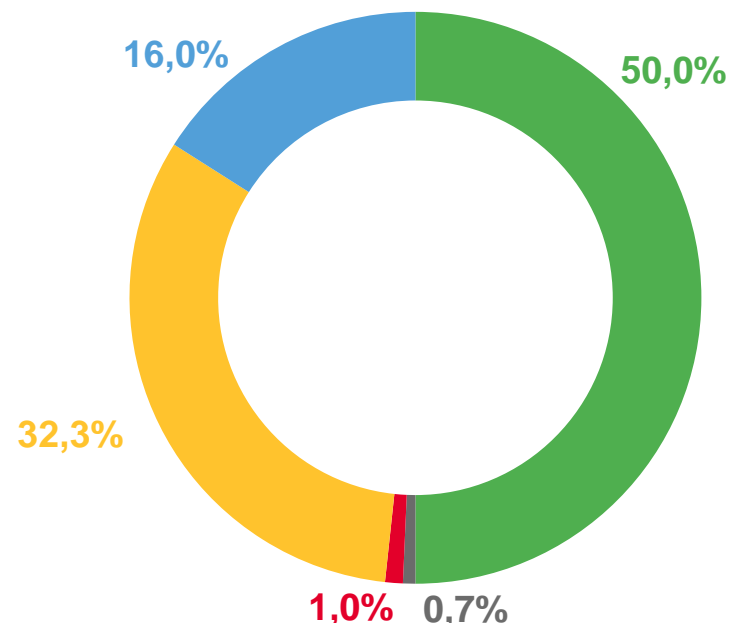

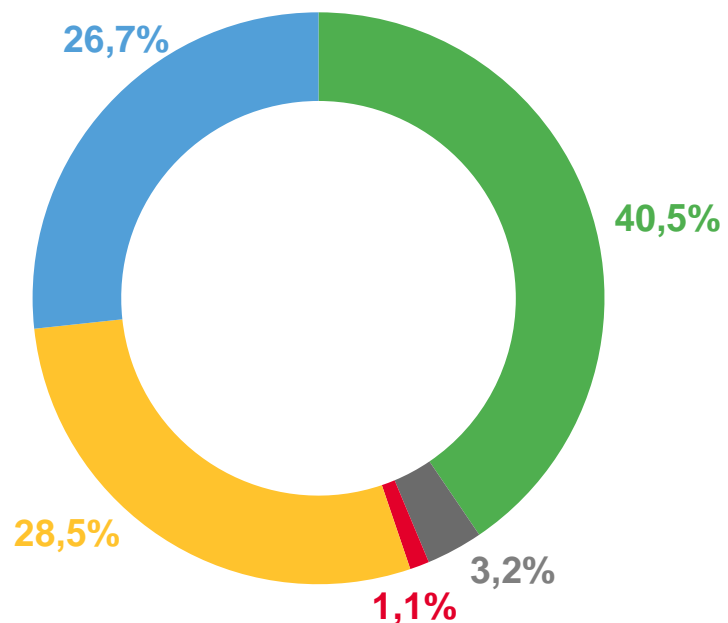

	Расходы на покупку продуктов для домашнего питания	<b>7 324,1</b>	▲	12,7 п.п.
	Питание вне дома	<b>337,6</b>	▲	5,0 п.п.
	Расходы на покупку алкогольных напитков	<b>181,8</b>	▲	39,5 п.п.
	Расходы на покупку непродовольственных товаров	<b>4 939,4</b>	▲	14,6 п.п.
	Расходы на оплату услуг	<b>3 599,4</b>	▲	11,2 п.п.





# СТРУКТУРА ПОТРЕБИТЕЛЬСКИХ РАСХОДОВ ДОМАШНИХ ХОЗЯЙСТВ ПО ТИПУ НАСЕЛЕННЫХ ПУНКТОВ

в 2022 году

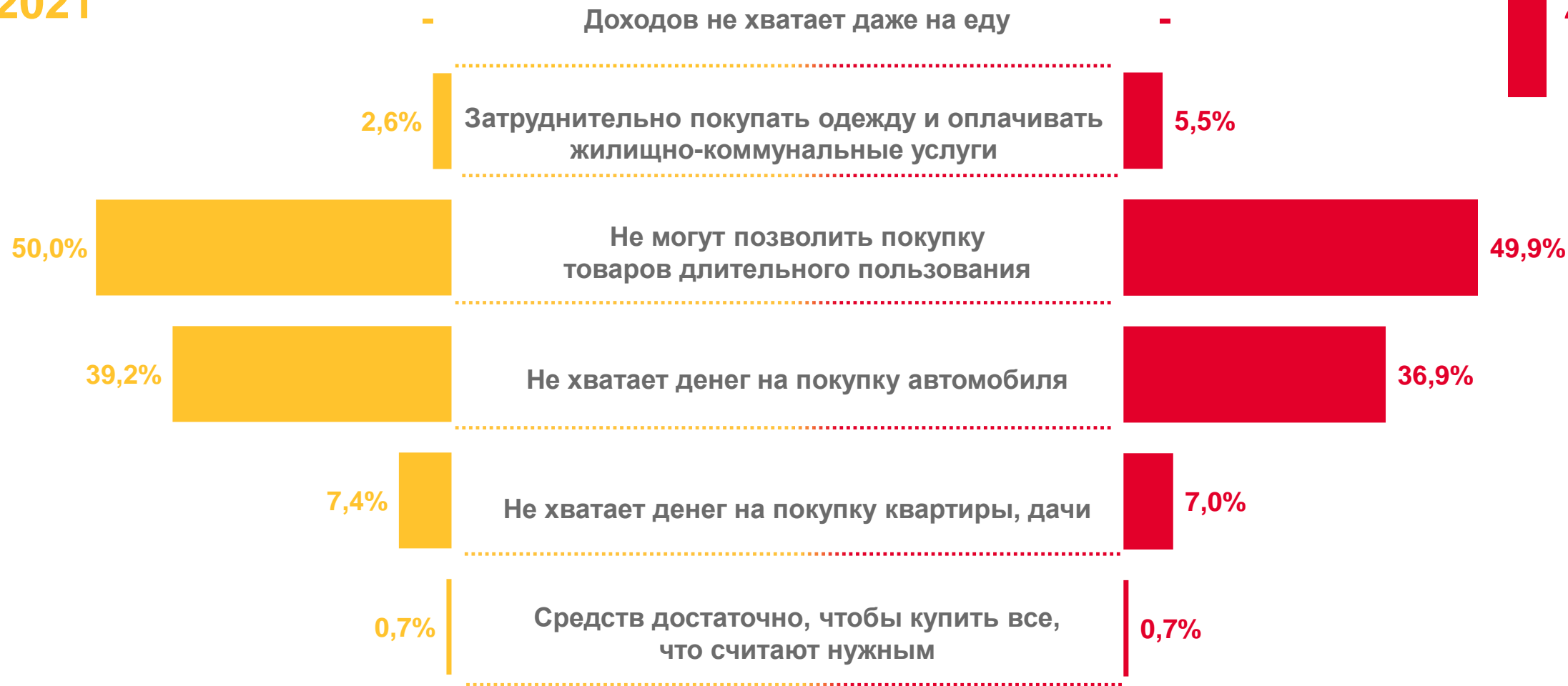


- Расходы на покупку продуктов для домашнего питания
- Питание вне дома
- Расходы на покупку алкогольных напитков
- Расходы на покупку непродовольственных товаров
- Расходы на оплату услуг





# ОЦЕНКА ФИНАНСОВОГО ПОЛОЖЕНИЯ ДОМАШНИХ ХОЗЯЙСТВ

**2021****2022**



# ОЦЕНКА ФИНАНСОВОГО ПОЛОЖЕНИЯ ДОМАШНИХ ХОЗЯЙСТВ ПО ТИПУ НАСЕЛЕННЫХ ПУНКТОВ

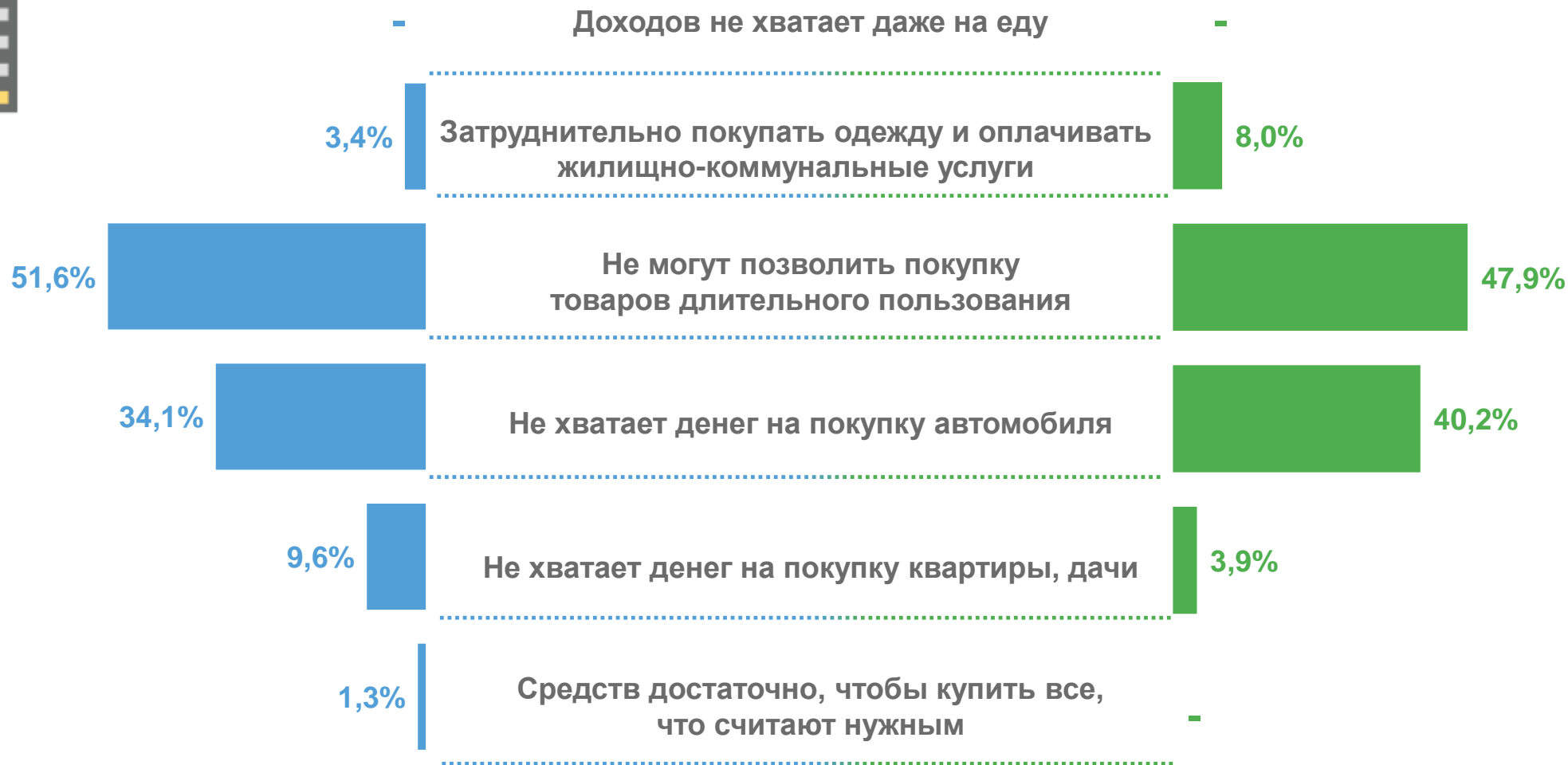
в 2022 году



городская  
местность



сельская  
местность



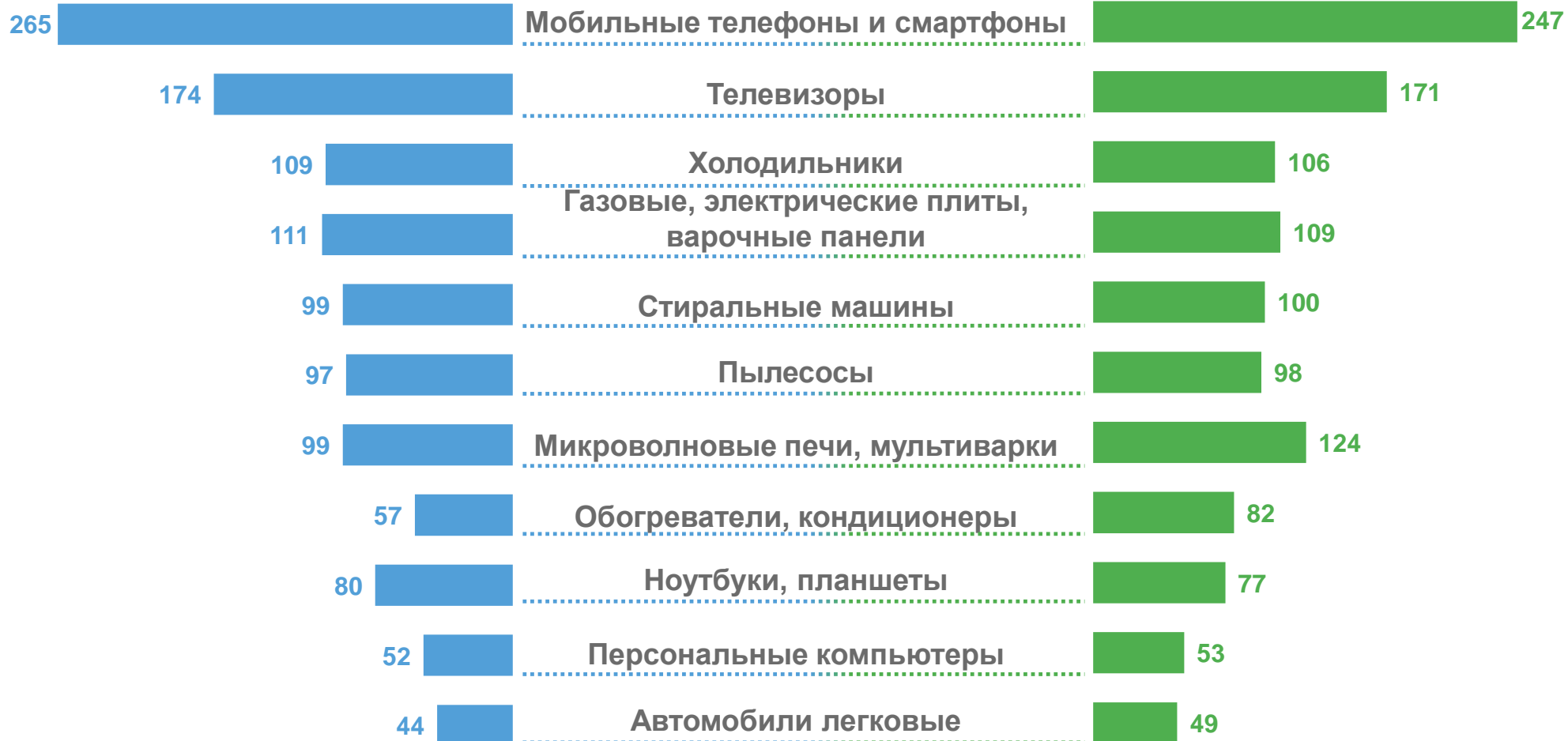




# НАЛИЧИЕ ПРЕДМЕТОВ ДЛИТЕЛЬНОГО ПОЛЬЗОВАНИЯ ПО ТИПУ НАСЕЛЕННЫХ ПУНКТОВ

в среднем на 100 домохозяйств, штук

2021



2022





# НАЛИЧИЕ ПРЕДМЕТОВ ДЛИТЕЛЬНОГО ПОЛЬЗОВАНИЯ ПО ТИПУ НАСЕЛЕННЫХ ПУНКТОВ

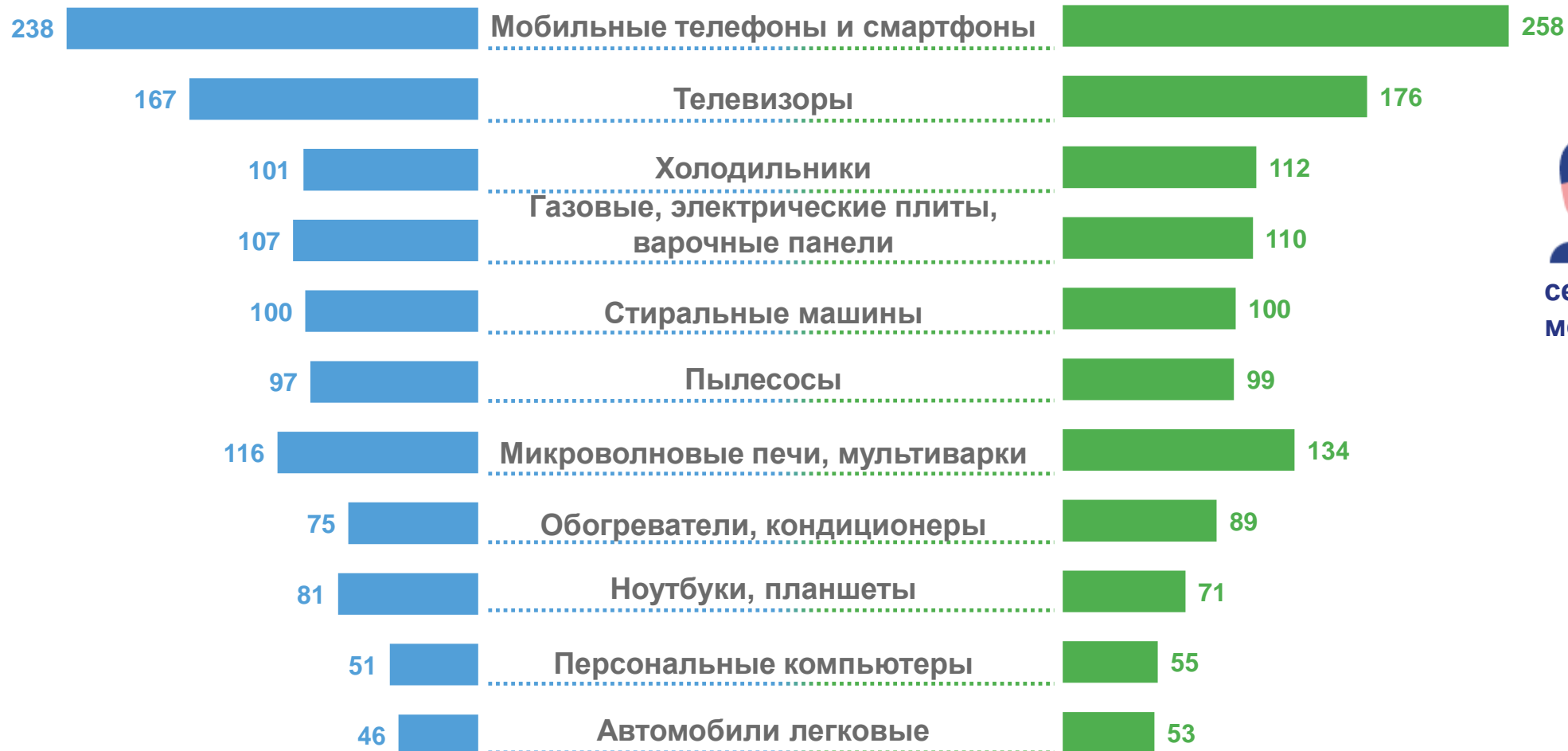
в 2022 году, в среднем на 100 домохозяйств, штук



городская  
местность



сельская  
местность





# РАСПРЕДЕЛЕНИЕ ДОМАШНИХ ХОЗЯЙСТВ ПО ЧИСЛУ ЗАНИМАЕМЫХ ЖИЛЫХ КОМНАТ

в процентах от общего числа обследуемых домохозяйств

2021

2022



1 комната    2 комнаты    3 и более комнат

1 комната    2 комнаты    3 и более комнат





# РАСПРЕДЕЛЕНИЕ ДОМАШНИХ ХОЗЯЙСТВ ПО РАЗМЕРУ ОБЩЕЙ (ПОЛЕЗНОЙ) ПЛОЩАДИ ЗАНИМАЕМОГО ЖИЛЬЯ

в среднем на проживающего, в процентах ко всем домохозяйствам

2021

2022



до 11 м²
  от 11,1 до 20 м²
  от 20,1 до 30 м²
  от 30,1 до 40 м²
  от 40,1 и более

